






1. 安全にお使いいただくために

- ・ ご使用になる前にこの取扱説明書をよくお読みになり、正しくお使いください。
- ・ 取扱説明書をお読みになった後は、いつでも参照できるところに大切に保管してください。
- ・ ここに示した注意事項は、安全に関する重要な内容を記載していますので、必ずお守りください。

 **警告** 人が死亡又は重傷を負う可能性が想定される内容です。

 **注意** 人が負傷する可能性及び物的損害の発生が想定される内容です。

下記の  記号は、注意、警告を示しています。

下記の    記号は、禁止を示しています。

下記の   記号は、行動や実行を指示する内容です。

警告

異常な時はすぐに
電源プラグを抜く



万一煙が出たり、変な臭いがしたりするなどの異常が発生したらすぐに電源プラグを抜き、販売店に修理を依頼してください。そのまま使用すると火災や感電の原因となります。お客様ご自身による修理は危険ですので、絶対におやめください。

感電に注意



清掃時は、電源プラグを抜いてから作業してください。感電の原因となります。

注意

分解しない
改造しない



分解しない、改造しない、自分で修理しない。故障の原因となります。また火災、感電など思わぬ事故につながります。

定期点検を行う



製品を安全に使用していただくために、定期的な清掃、点検を行ってください。万一、不具合等が見つかりましたら、そのまま使用しないで、販売店に修理を依頼してください。

定格電圧を守る



本製品に付属の AC アダプターを使用してください。
ほかの AC アダプターを使用すると、火災や故障の原因となります。

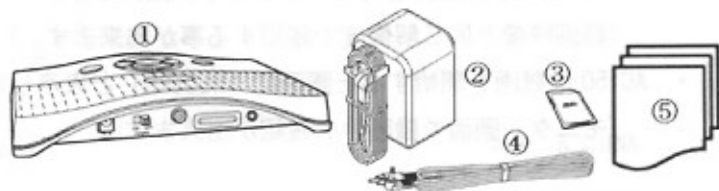
2. 使用上のお願い

- ・ SD カードは最大 2GB まで使用可能です。それ以上の容量がある SD カードはご使用出来ません。
- ・ SD カードを取付けたり外したりする場合は、必ずデジタルビデオレコーダーの電源をオフにしてください。
- ・ SD カードには寿命があります。映像の録画が出来なくなった場合、再生が出来なくなった場合は添付の SD カードと同等の SD カードと交換してください。交換しても映像の録画、再生が出来ない時は故障している可能性がありますので電源を切り、メーカーまたは代理店に御連絡してください。
- ・ 上書き (OVERWRITE) 機能未使用時、録画メモリーがいっぱいになると録画出来なくなります。
- ・ 本製品を落としたり、叩いたり、また強い衝撃を与えないでください。故障や破損の原因となります。
- ・ 本製品は屋内で御使用ください。また屋内でも直射日光の当たる場所、温度が高くなる場所、水のかかる場所、湿度の高い場所などで使用すると故障の原因となりますので避けてください。

3. 梱包の内容

取付けを行う前に梱包内容をお確かめください。

- ① デジタルビデオレコーダー本体 AC150
- ② デジタルビデオレコーダー用 AC アダプター
- ③ 動作確認用 SD カード
- ④ ビデオ出力ケーブル
- ⑤ 取扱説明書兼保証書 (本紙)



クイックマニュアル